

Stocks Manager PRO

Управление Товарными Запасами

Кризис?!

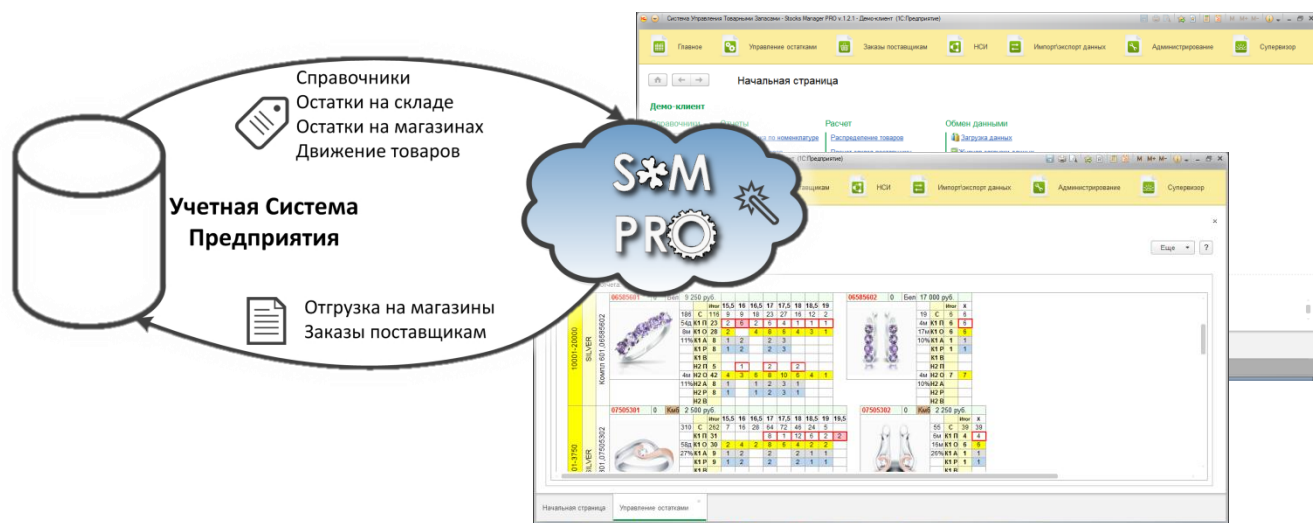
Не хватает оборотных средств?

ВРЕМЯ ПОВЫШАТЬ ЭФФЕКТИВНОСТЬ БИЗНЕСА!

Управление товарными запасами – одна из важнейших задач для предприятий различного масштаба. Поддержание запасов в оптимальном для бизнеса объеме – сложная математическая задача. Грамотных специалистов в этой области немного.

МЫ ПОМОЖЕМ ОПТИМИЗИРОВАТЬ ВАШИ ТОВАРНЫЕ ЗАПАСЫ!

При сотрудничестве возможна как полная передача управления запасами нашим специалистам, так и переход на качественно новый уровень работы с запасами Вашими специалистами за счет работы с Системой **Stocks Manager PRO**. Передача управления запасами нам обойдется Вам **дешевле**, а результат будет **качественнее**, чем итоги работы штатных сотрудников!



В основу Системы положены многолетние наработки по управлению товарными запасами, применяемые в передовых Российских компаниях. Основной решаемой задачей является прогнозирование оптимального уровня товарного запаса на основании статистики продаж прошлых периодов с учетом сезонности бизнеса. Система позволяет наглядно оценить текущие запасы и продажи за предшествующий период, на основании чего оптимально спланировать объем закупки товаров. Применяются уникальные алгоритмы работы с товарами, имеющими размерные ряды.

Возможно три варианта работы с Системой **Stocks Manager PRO**:

- Полная передача управления запасами нашим специалистам
- Online доступ через Интернет для Ваших специалистов
- Установка в локальную сеть Предприятия

Stocks Manager PRO

Управление Товарными Запасами

ОПЕРЕДИТЕ КОНКУРЕНТОВ!

Stocks Manager PRO является удобным и наглядным инструментом управления товарными запасами. На основании загруженной информации о текущих остатках, статистики поступлений и продаж товаров Система позволяет выполнять следующие действия:

- В простом и наглядном виде проводить анализ продаж, остатков и оборачиваемости по группам товаров и торговым точкам
- Формировать заказ на поставку товаров на основании автоматически рассчитанного прогноза продаж
- Осуществлять оптимальным образом процесс распределения полученных от поставщиков товаров по торговым точкам
- Осуществлять возврат товара с торговых точек на склад и перераспределение товара между торговыми точками
- Проводить комплексное планирование по цепочке продажи-остатки-закупки

Во всех расчетах применяется уникальная многофакторная математическая модель.

Проведите комплексную диагностику и оптимизацию запасов!



Возможно выполнение проектов по постановке и оптимизации процессов управления запасами. Проекты выполняют менеджеры с большим опытом в области управления запасами.

В результате консалтингового проекта Предприятие получает:

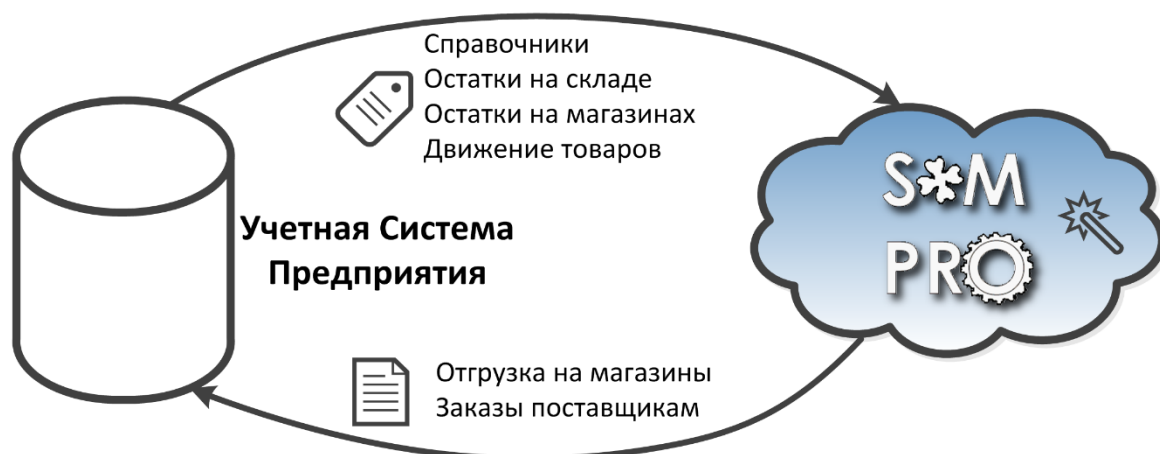
- Анализ продаж и оборачиваемости по группам товара
- Формирование активной товарной матрицы
- Оптимизация распределения товаров между торговыми точками с учетом оборачиваемости по торговым точкам и группам товара
- Постановка процесса планирования по цепи поставок: продажи, закупки, остатки
- Постановка процесса планирования ассортимента по группам товара
- Рекомендации по выбору и объемам заказа новинок
- Методы оценки эффективности по новинкам и принципы перевода в активную товарную матрицу
- Методы анализа неликвидов, рекомендации по работе с неликвидами
- Автоматизация распределения и перераспределения товара между торговыми точкам
- Автоматизация расчета объема заказа товаров поставщикам
- Анализ работы с поставщиками

Stocks Manager PRO

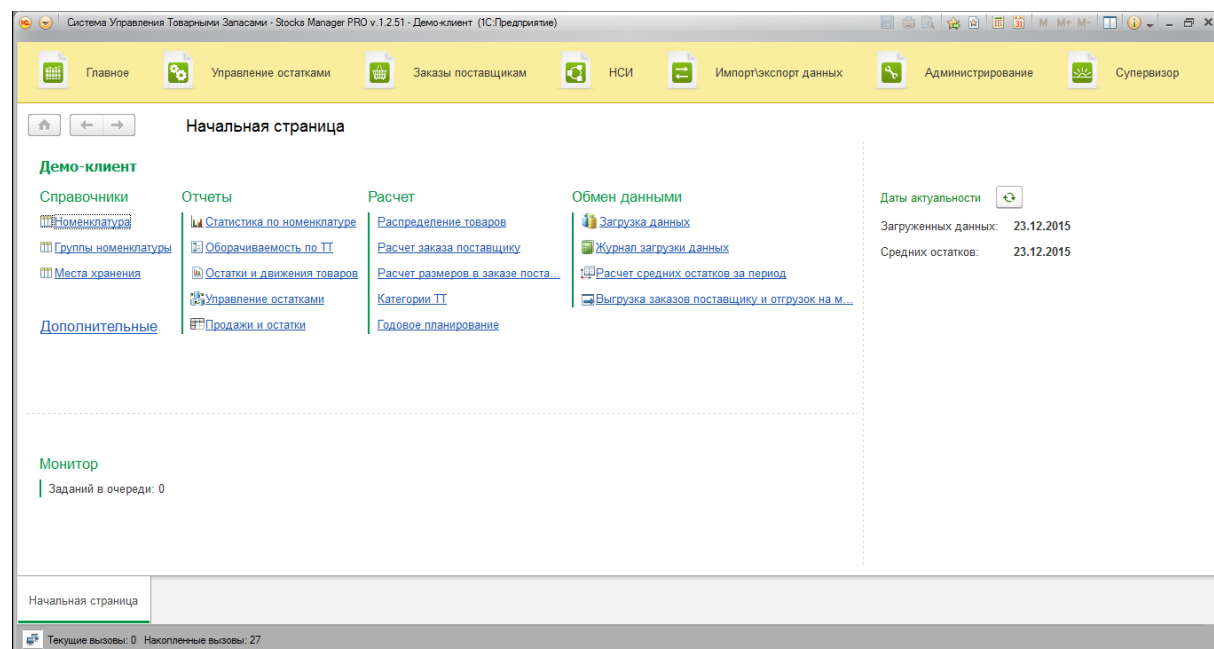
Управление Товарными Запасами

АРХИТЕКТУРА СИСТЕМЫ

Stocks Manager PRO (далее Система) взаимодействует с учетной системой Предприятия по следующей схеме:



Система реализована в виде управляемого приложения на платформе 1С: Предприятие 8.3. Все отчеты в системе являются настраиваемыми, что позволяет оперативно получить информацию в нужном виде. Внешний вид начального окна приложения приведен ниже:



Перед началом работы необходимо выгрузить данные из внешней информационной системы Предприятия (номенклатура с необходимыми реквизитами, места хранения - склады и торговые точки, остатки товаров на начало периода и все движения за период выгрузки данных).

Stocks Manager PRO

Управление Товарными Запасами

Отчет «Оборачиваемость по ТТ» позволяет оценить продажи и оборачиваемость по торговым точкам и группам товара, а также оценить результаты распределения товаров на торговые точки.

Система Управления Товарными Запасами - Stocks Manager PRO v.1.2.7 - ДЕМО-Клиент (1С:Предприятие)

Главное | Управление остатками | Заказы поставщикам | НСИ | Импорт/экспорт данных | Администрирование | Супервизор

Оборачиваемость по ТТ

Сформировать | Изменить вариант... | Еще ▾

Период отчета: 01.12.2015 - 31.12.2015

Магазин Группа номенклатуры	01.12.2015					01.03.2016					Итого						
	Обор-ть, %	Продано	Ср.ост.	Кат.ТТ	Распр.	Обор-ть после распр., %	Обор-ть, %	Продано	Ср.ост.	Кат.ТТ	Распр.	Обор-ть после распр., %	Обор-ть, %	Продано	Ср.ост.	Кат.ТТ	Распр.
Магазин 4	50,00	1	2			50,00						50,00		1	2		
Группа 1		1												1			
Группа 2	100,00	1	1			100,00						100,00		1	1		
Магазин 8	25,00	1	4			25,00			5	2		25,00		1	4	5	2
Группа 1		1							5	2				1	5	2	
Группа 2	33,33	1	3			33,33						33,33		1	3		
Магазин 7	25,00	1	4			25,00			2	2		25,00		1	4	2	2
Группа 1		1							2	2				1	2	2	
Группа 2		2												2			
Группа 3	100,00	1	1			100,00						100,00		1	1		
Магазин 11			2												2		
Группа 1		1												1			
Группа 2		1												1			
Магазин 2			4						5	2				4	5	2	
Группа 1		1							5	2				1	5	2	
Группа 2		3												3			
Магазин 3			1											1			
Группа 1		1												1			
Магазин 5			3											3			
Группа 1		1												1			
Группа 2		2												2			
Магазин 6			1											1			
Группа 1		1												1			

Начальная страница | Оборачиваемость по ТТ

Распределение товара со складов по торговым точкам осуществляется при помощи специального документа «Распределение товаров». Документ имеет множество настроек, которые позволяют выполнить распределение товара с учетом особенностей Предприятия, товара и торговых точек.

Система Управления Товарными Запасами - Stocks Manager PRO v.1.2.1 - Демо-клиент (1С:Предприятие)

Главное | Управление остатками | Заказы поставщикам | НСИ | Импорт/экспорт данных | Администрирование | Супервизор

Распределение товаров 00000001 от 12.01.2016 12:44:13

Записать | Заполнить документ | Рассчитать | Создать документы отгрузки | Печать

Номер: 00000001 | Дата: 12.01.2016 12:44:13 | Дата распределения: 12.01.2016

Параметры | Распределение | Предв. распределение | Остатки склада | Остатки ТТ | Остатки размеров ТТ | Скорость продаж | Продажи по размерам | Доля размеров

Торговые точки | Склады | Фильтр номенклатуры | Заполнение | Расчет | Общая матрица условий | Параметры расчета ТТ | Настраиваемая сортировка

Основные настройки заполнения

Период статистики продаж: 120 : 14.09.2015

Период статистики продаж2: 60 : 13.11.2015

Период новинки: 90 : 14.10.2015

Минимальное количество продаж доли: 20

Порог оборачиваемости: 30

Ответственный: Супервизор

Комментарий:

Начальная страница | Распределение товаров | Распределение товаров 00000001 от 12.01.2016 12:44:13

Stocks Manager PRO

Управление Товарными Запасами

Результаты распределения можно проверить в удобной форме отчета.

ТТ	Прод. 1	Прод. 2	Продажи размера	Дней на ост-ке	Сред. ост.	%	Скор.	Скор. сез.	Прогноз продаж	Количество распределено	Ост. скл.	Остаток ТТ	Остаток общий	Цена возвр.	Д п в
К1 Магазины	123	49	122	170	208,1	14,8	0,935	1,038	142	104	2 241	192	381		
00629801	8	4	8	132	33,8	5,9	0,061	0,056	8	8	319	30	381		
00629802											23	14	43		
06585601	13	5	13	127	25,4	12,8	0,102	0,113	15	8	116	20	161		
06585602	3	2	3	742	5,3	14,3	0,004	0,003	1	1	6	3	16		
07505301	13	6	12	128	20,4	16,0	0,102	0,120	16	9	262	19	293		

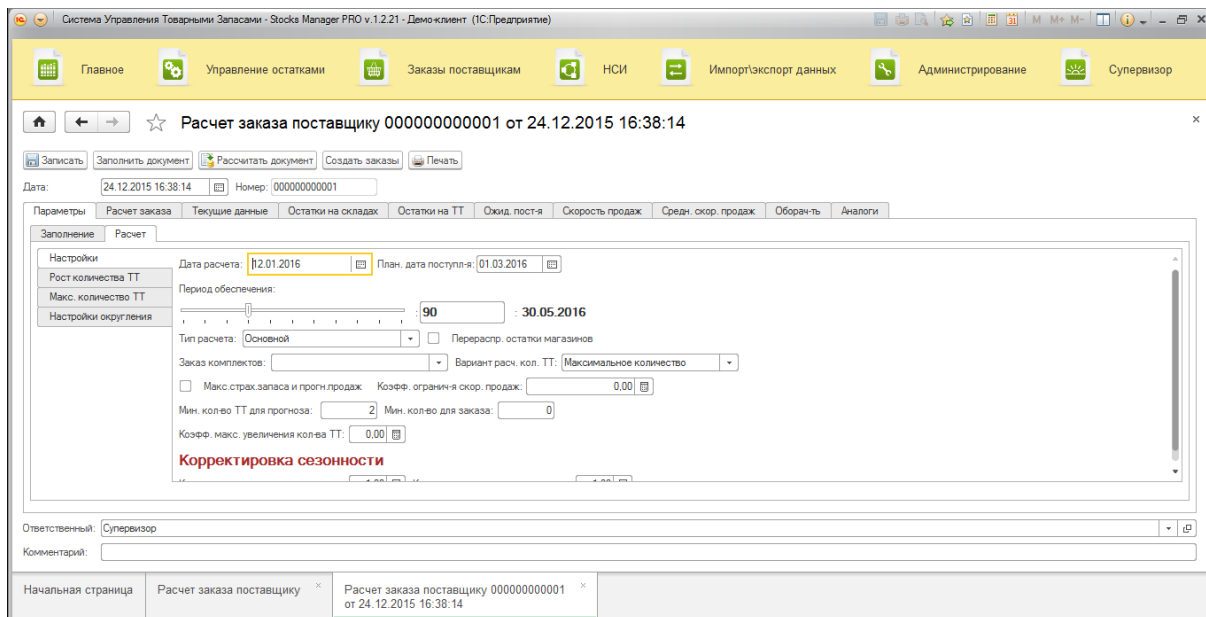
Также в Системе реализована форма для визуального просмотра статистики остатков, продаж и управления остатками товаров по торговым точкам. Форма является интерактивной и позволяет просматривать и редактировать результаты распределения товаров.

Истор	15,5	16	16,5	17	17,5	18	18,5	19	
196 С	116	9	9	18	23	27	16	12	2
54д К1 П	23	2	6	2	6	4	1	1	1
9м К1 О	28	2	4	8	6	4	3	1	
11% К1 А	8	1	2	2	3				
К1 П	8	1	2	2	3				
К1 В									
Н2 П	5	1	2	2	2				
4м Н2 О	42	4	3	6	8	10	6	4	1
11% Н2 А	8	1	1	2	3	1			
Н2 Р	8	1	1	2	3	1			
Н2 В									

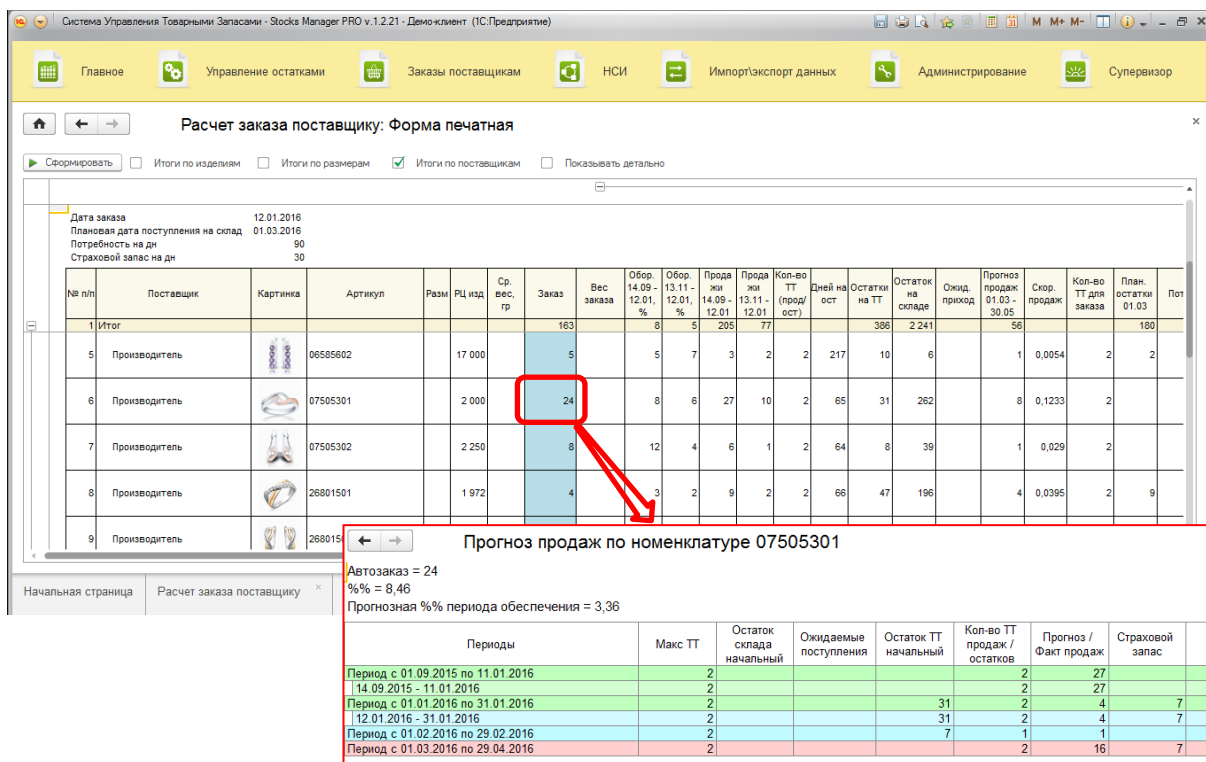
Stocks Manager PRO

Управление Товарными Запасами

Для расчета объемов товара к заказу поставщикам в Системе реализован специальный документ «Расчет заказа поставщику». Документ имеет множество настроек, что позволяет учитывать особенности по различным группам товара.



Результаты расчета можно проверить в удобной форме отчета. Для каждой позиции можно проверить расчет при помощи специальной расшифровки.



Stocks Manager PRO

Управление Товарными Запасами

После расчета объема товаров к заказу необходимо выполнить расчет размеров для позиций, имеющих размерные ряды. Расчет выполняется специальной обработкой, которая учитывает доли размеров в продажах, оборачиваемость, продажи и остатки по размерам.

Система Управления Товарными Запасами - Stocks Manager PRO v.1.2.1 - Демо-клиент (1С:Предприятие)

Главное | Управление остатками | Заказы поставщикам | НСИ | Импорт/экспорт данных | Администрирование | Супервизор

Рассчет размеров в заказе поставщику

Обновить | Распределить | Записать изменения в заказ

Заказ: Заказ поставщику 000000001 от 12.01.2016 0:00:00 | Период с: 01.09.2015 по: 31.12.2015

Номенклатура: 30210301 | Гр. прод. по разм. ряду: 0 | Период новинок (месяцы): 0 | Учитывать аналоги:

Размер	Заказ		Тек. ост. на скл.	Тек. ост. на ТТ	Ожид. приход	Доля продаж разм.	План ост. с учет. заказа	Заказ с учет. план ост.	Итого за период				Цена	Минимальный заказ		
	кол.	сумма							%	Ср. Ост.	Отгр.	Возв.			Прод.	Прод с уч. %
ИТОГО:	38	20 900	351	28		100,0	417	124	256	283	-2	49	49	183	2 500	
30210301	38	20 900	351	28					256	283	-2	49	49	183	2 500	
16			2	19	3	2,0	9		9	13		1	1		2 500	
16,5			3	43	5	4,1	17		14	25	-1	2	2		2 500	
17			4	73	5	18,4	77		58	63		9	9		2 250	
17,5	1	2 250	6	76	4	22,4	94	14	51	62		11	11		2 250	1
18			5	57	4	18,4	77	16	41	50		9	9		2 250	
18,5			2	66	7	8,2	34		41	40	-1	4	4		2 250	
19	23	51 750	9	16		16,3	68	52	28	22		8	8		2 250	
19,5	14	31 500	11	1		10,2	43	42	14	8		5	5		2 250	

Начальная страница | Рассчет размеров в заказе поставщику

Отчет «Статистика по номенклатуре» позволяет оценить динамику продаж и оборачиваемости по группам и отдельным товарам за промежуток времени, проверить и при необходимости в интерактивном режиме скорректировать расчет заказа поставщику.

Система Управления Товарными Запасами - Stocks Manager PRO v.1.2.8 - Демо-клиент (1С:Предприятие)

Главное | Управление остатками | Заказы поставщикам | НСИ | Импорт/экспорт данных | Администрирование | Супервизор

Статистика по номенклатуре

Сформировать | Изменить вариант... | Еще ▾

Период отчета: 01.09.2015 - 31.12.2015

Номенклатура	Группа номенклатуры	Изобр.	Показатели за период																			
			Заказ	В пути	Тек.ост. (всего)	Тек.ост. маг.	Тек.ост. склад	Отгр. в маг.	Прод.	Об-ть (маг)	Об-ть (скл)	Ср.ост. (маг)	Отгр. в маг.	Прод.	Об-ть (маг)	% налич	Ср.ост. (маг)	Отгр. в маг.	Прод.	Об-ть (маг)	% налич	Ср.ост. (маг)
01.09.2015																						
SILVER			163		2 627	386	2 241	490	267	15,6	2,5	396,5	405	81	20,4	150,0	442,4	13	60	13,6	150,0	46
00629801					381	62	319	77	18	6,9	1,1	51,9	76	2	3,9	100,0	73,0		4	5,5	100,0	
00629802			5		43	20	23	12	2	2,6	1,2	18,0	11		100,0	19,4		1	5,1	100,0		
06585601					161	45	116	56	18	8,9	2,6	46,0	55	1	2,2	100,0	57,2		6	10,5	100,0	
06585602			5		16	10	6	7	4	8,2	5,4	12,0	7		100,0	13,5		1	7,4	100,0		
07505301			24		293	31	262	46	34	23,4	2,9	35,4	34	14	39,6	150,0	36,8	2	6	16,3	100,0	
07505302			8		47	8	39	14	7	21,1	3,3	9,1	10	1	11,0	100,0	7,9	1	4	50,8	100,0	
26801501			4		243	47	196	39	15	8,7	1,6	36,0	26	8	22,2	150,0	39,5	2	3	7,8	100,0	

Отчет формируется только за полные периоды: месяцы, кварталы, годы. Изменение масштаба: CTRL-Колесо мыши

Начальная страница | Статистика по номенклатуре

Текущие вызовы: 1 | Накопленные вызовы: 108

Stocks Manager PRO

Управление Товарными Запасами

Годовое планирование по цепочке продажи-остатки-закупки выполняется в Системе при помощи специального документа, в котором на основании статистической информации за заданный период времени проводится расчет плановых показателей.

Система Управления Товарными Запасами - Stocks Manager PRO v.1.2.51 - ДЕМО-Клиент (1С:Предприятие)

Главное Управление остатками Заказы поставщикам НСИ Импорт/экспорт данных Администрирование Супервизор

Годовое планирование 000000001 от 20.07.2016 8:04:06

Главное Соответствие объектов Информационных Баз

Записать и закрыть Записать Заполнить Заполнить план Рассчитать Печать

Дата: 20.07.2016 8:04:06 Номер: 000000001

Продажи по сумме (руб.):

N	Группа товаров	Декабрь 2015	Январь 2016	Февраль 2016	Март 2016	Апрель 2016	Май 2016	Июнь 2016	Июль 2016	Авг
1	Группа 1и2		16 560	7 360	19 486	17 091	17 459	15 514	16 820	
2	Группа 3		3 990	47 880	15 943	13 983	14 284	12 693	13 761	

Текущие вызовы: 1 Накопленные вызовы: 98

Печатная форма документа позволяет оценить прогноз по всем показателям. При необходимости нормативные показатели расчета могут быть скорректированы вручную (доли продаж групп товаров, оборачиваемость, сроки поставки).

Система Управления Товарными Запасами - Stocks Manager PRO v.1.2.51 - ДЕМО-Клиент (1С:Предприятие)

Главное Управление остатками Заказы поставщикам НСИ Импорт/экспорт данных Администрирование Супервизор

Форма печатная

Сформировать Итоги:

Показатели планирования	Дек 2015	Янв 2016	Фев 2016	Мар 2016	Апр 2016	Май 2016	Июн 2016	Июл 2016	Авг 2016
Количество ТТ	2,08	0,88	1,01	1,46	0,79	0,85	0,89	0,85	0,9
Продажи по сумме (тыс. руб.)	13	7	14	14	14	14	14	14	14
Группа 1и2	17	5	35	31	32	28	31	31	31
Группа 3	4	48	16	14	14	13	14	14	14
Продажи по количеству (шт.)	3	10	16	22	14	15	15	15	15
Группа 1и2	2	9	4	16	10	11	11	11	11
Группа 3	1	1	12	6	4	4	4	4	4
Доли продаж (%)	15	15	15	15	15	15	15	15	15
Группа 1и2	66,7%	90%	25%	55%	55%	55%	55%	55%	55%
Группа 3	33,3%	10%	75%	45%	45%	45%	45%	45%	45%
Средняя цена изделия (руб.)	15	15	15	15	15	15	15	15	15
Группа 1и2	1 840	1 840	1 227	1 636	1 568	1 477	1 560	1 535	1 535
Группа 3	3 990	3 990	2 660	3 547	3 399	3 202	3 383	3 328	3 328
Остатки на начало месяца (шт.)	15	15	15	15	15	15	15	15	15
Группа 1и2	41	24	43	33	106	103	100	97	94
Группа 3	1	1	19	17	17	16	15	14	13
Средние остатки на 1 ТТ (шт.)	15	15	15	15	15	15	15	15	15
Группа 1и2	2	5	2	3	3	3	3	3	3
Группа 3	1	2	1	1	1	1	1	1	1
Оборачиваемость для расчета (%)	15	15	15	15	15	15	15	15	15
Группа 1и2	6,3%	26,6%	16%	23,1%	24,8%	26,7%	28%	37%	39,3%
Группа 3	66%	100%	41,4%	50,9%	76%	61,9%	65,2%	113,9%	130,4%

Начальная страница Годовое планирование Форма печатная

Текущие вызовы: 0 Накопленные вызовы: 106

Stocks Manager PRO

Управление Товарными Запасами

НАШИ ЗАКАЗЧИКИ

Число наших Заказчиков и успешно завершенных проектов постоянно растет. Вы также можете повысить качество бизнеса, обратившись к нам.

НАШЕ ЗОЛОТО® КРИСТАЛЛ *Магия Золота*
сеть ювелирных магазинов ювелирные салоны

585 GOLD ЗЛАТОГРАД®
— Основан в 2000 году —

VALTERA
ДРАГОЦЕННОСТИ

**ЗАЛОГ
УСПЕХА**

с К а з К а
NATALI ROMANOVAI

YARRA
JEWELRY DISTRIBUTION

ЮВЕЛИРНЫЙ
ЗАВОД
ЗОЛОТАЯ ПОДКОВА

**RED
ZOLOTO**

SJW
МЕРКУРИЙ
ЮВЕЛИРНЫЕ УКРАШЕНИЯ

КАПИНА
gemts

EXCLAIM

FH FASHION HOUSE

faberlic

да.еда территория
свежей
еды

МОБИКОМ.РУ

РЭУ ИМ. Г. В. ПЛЕХАНОВА
КАПИТАНЫ РОССИИ
ФАКУЛЬТЕТ БИЗНЕСА

ПИРАТ-МАРМЕЛАД
ИНТЕРНЕТ-МАГАЗИН СЛАДОСТЕЙ ДЛЯ ДЕТЕЙ И ВЗРОСЛЫХ

СТОИМОСТЬ

Стоимость поставки Системы для установки в локальную сеть Предприятия составляет 295 тыс. руб. без ограничения количества пользователей (НДС нет). Цена включает один год технической поддержки. Стоимость второго и последующего года поддержки составляет 30% от цены поставки.

Все цены действительны на момент публикации. Данное предложение не является публичной офертой. Актуальные цены уточняйте в разделе «Контакты» на сайте www.100k-pro.ru.